

franciscus

EN- OF ECTROPION

NAAR BINNEN OF BUITEN GEDRAAID
ONDEROOGGLID

Inleiding

U heeft last van een naar binnen of naar buiten gedraaid onderooglid. U heeft met uw arts besproken dat u hieraan geopereerd gaat worden. In deze folder geven wij u informatie over deze aandoening, de behandeling en wat u na de behandeling kunt verwachten.

Wat is een entropion of ectropion?

- Een naar binnen gedraaid onderooglid noemen wij een entropion.
- Een naar buiten gedraaid onderooglid noemen wij een ectropion.
- Een naar binnen of buiten gedraaid onderooglid kan vervelend zijn. U kunt last hebben van geïrriteerde en/of tranende ogen, roodheid en gevoeligheid voor fel licht.
- Het kan een cosmetisch probleem voor u zijn. Dat wil zeggen dat u geen last heeft van klachten, maar wel dat het storend is omdat u de rode binnenzijde van uw ooglid ziet.

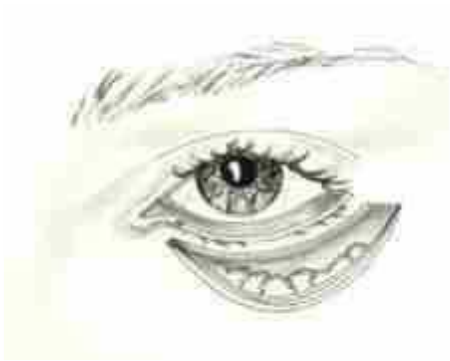
Operatieve correctie

Wanneer het ectropion of entropion wordt veroorzaakt door verslapping van uw huid, kan de oogarts het ooglid wat inkorten:

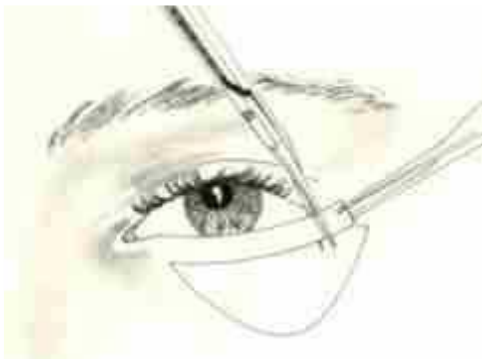
- Bij een ectropion worden soms de weefsels aan de binnenkant van het ooglid ook ingekort.
- Bij een entropion wordt de spier die het onderooglid naar buiten draait strakker gezet.

Wanneer het ectropion of entropion wordt veroorzaakt door een te strakke huid of een tekort aan slijmvlies, kan een eventuele operatie hiervoor niet in dit ziekenhuis gebeuren. Hiervoor wordt u verwezen naar een meer gespecialiseerd centrum.

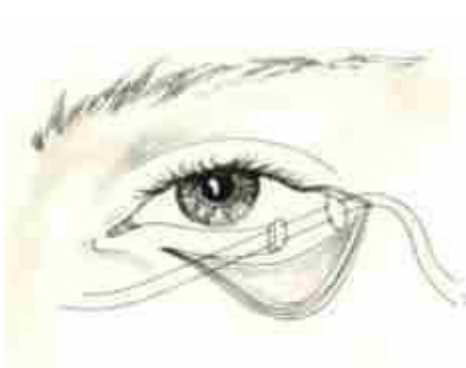
De operatie vindt plaats onder plaatselijke verdoving, dit zijn injecties in het ooglid. De operatie duurt ongeveer 45 tot 60 minuten. Hieronder ziet u schematisch hoe de operatie in zijn werk gaat.



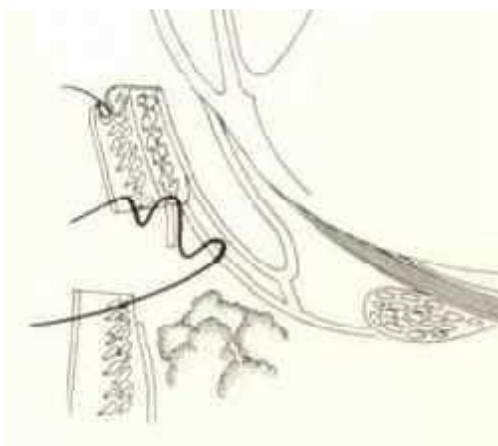
Afbeelding 1: Eerst wordt een snee onder de lidrand gemaakt.




Afbeelding 2: Het onderooglid wordt in de buitenooghoek ingekort.



Afbeelding 3: Het onderooglid wordt weer vastgehecht.



Afbeelding 4: Bij de entropioncorrectie worden er extra speciale hechtingen geplaatst naar de verslakte weefsels diep in het ooglid.



Afbeelding 5: De wond onder de ooglidrand wordt gehecht. Aan het einde van de operatie ziet het er zo uit. De hechtingen kunnen na ongeveer een week worden verwijderd.

Bloedverdunnende medicijnen

- Bloedverdunners mag u meestal blijven gebruiken bij ooglidoperaties.
- Uw oogarts bespreekt met u of en wanneer u moet stoppen met bloedverdunners.
- Als u bij de trombosedienst onder controle bent, overlegt uw arts bij de trombosedienst over uw medicijnen. Soms krijgt u andere bloedverdunners, zoals heparine.
- Sommige medicijnen kunnen bloedingen geven. Bijvoorbeeld Aspirine, Alka-Selzer, Antigrippine, Aspro, Aspro bruis, APC, Coldrex, Dolviran N, Rhonal, Ibuprofen, Diclofenac.
- Als u 1 van deze middelen gebruikt, stop dan 7 dagen vóór de operatie met het nemen van deze medicijnen. Gebruik deze medicijnen vervolgens pas weer na 3 dagen na de operatie.
- Meestal kunt u bij deze medicijnen veilig tijdelijk stoppen (tenzij Aspirine u is voorgeschreven als bloedverdunner, zoals acetylsalicylzuur of carbasalaat calcium).

Klachten en bijwerkingen als gevolg van de operatie

Ectropioncorrectie

- Klachten zoals een infectie of nabloeding komen bijna niet voor bij een ectropioncorrectie.
- Een perfect resultaat is niet altijd mogelijk. Hoe langer de afwijking bestaat, hoe moeilijker de correctie is.

Entropioncorrectie

- Na een entropioncorrectie kan soms het ooglid te ver naar buiten staan. Dit komt bij 2 op de 100 geopereerde patiënten voor.
- Als het ooglid niet vanzelf beter wordt, is soms een extra operatie nodig.

Na de behandeling

- Na de ooglidcorrectie mag u naar huis als er geen (na)bloeding is.
- Rust is belangrijk op de dag van de operatie. Doe het ook na de operatiedag rustig aan.
- Meestal heeft u niet veel pijn na de operatie.
- Paracetamol mag, maar gebruik geen Aspirine in de eerste 3 dagen na de operatie. Dit kan een bloeding veroorzaken.
- Koel uw oogleden met een coolpack of een zakje diepvries doperwtjes in een washand als ze pijn doen.
- Druk 10 minuten met een gaasje als het bloedt.
- Bel ons als het bloeden niet stopt. De contactgegevens staan onderaan deze folder.
- De eerste week zijn uw oogleden dik en soms blauw. Dit is niet gevaarlijk.
- Na 2 weken ziet u er weer beter uit.
- Afscheiding uit het oog na de operatie is normaal.
- De ooghoek kan gevoelig zijn na de operatie.
- Het duurt 3 maanden voor het eindresultaat is bereikt.

Veiligheidstips

Een aantal eenvoudige tips kunnen ervoor zorgen dat u de behandeling op een positieve manier ervaart.

- Neem altijd iemand met u mee: 2 horen en onthouden meer dan 1! Als u niet zo goed Nederlands of Engels spreekt, neem dan iemand mee die dat wel kan.
- Als u vragen heeft of bezorgd bent over iets dat u niet begrijpt, vraag het dan aan uw arts, verpleegkundige of doktersassistente.
- Wees oplettend en wees er zeker van dat u de juiste medicijnen krijgt. Als u twijfelt vraag het dan aan de behandelaar.
- Lees de folder en de informatie op de website van het ziekenhuis goed na. Als u iets niet begrijpt kunt u dit altijd vragen.
- Schrijf de vragen op die u aan de dokter of verpleegkundige wilt stellen. U bent er dan zeker van dat u niets vergeet te vragen in de spreek- of behandelruimte.
- Neemt u alstublieft bij elk bezoek een lijst mee van alle medicijnen die u gebruikt. Zo is de dokter precies op de hoogte van uw geneesmiddelengebruik en kunnen fouten worden vermeden. Vertel uw arts of verpleegkundige of u ergens overgevoelig voor bent.
- Het vragen van een second opinion, een tweede mening, is iets dat u zelf kunt beslissen. U kunt over uw verzoek met uw arts praten. Het betekent niet dat de relatie met uw arts is verbroken als u een second opinion aanvraagt.
- Wees actief betrokken bij alle beslissingen over uw behandeling. Het gaat om uw gezondheid!

Opleiding

In Franciscus Gasthuis & Vlietland worden artsen opgeleid tot (gespecialiseerd) oogarts. Dit betekent dat u behandeld kunt worden door een oogarts in opleiding onder toezicht van uw oogarts. Daarnaast worden in Franciscus Gasthuis & Vlietland co-assistenten en paramedici opgeleid.

Heeft u vragen?

Bekijk voor meer informatie onze website www.franciscus.nl.

Bent u op zoek naar informatie over uw persoonlijke gegevens of afspraak? Bekijk dan eerst uw patiëntenportaal via www.mijnfranciscus.nl.

Heeft u vragen over uw medicijnen of een andere medische vraag? Stel deze via de berichtenservice aan de polikliniek via BeterDichtbij.

Wilt u een medewerker spreken? Dan kunt u bellen met het Franciscus Contact Centrum via telefoonnummer 010 - 893 0000.

*Januari 2024
25726*